

## Informacja o realizacji kontroli w jednostkach organizacyjnych PSP w 2016 roku

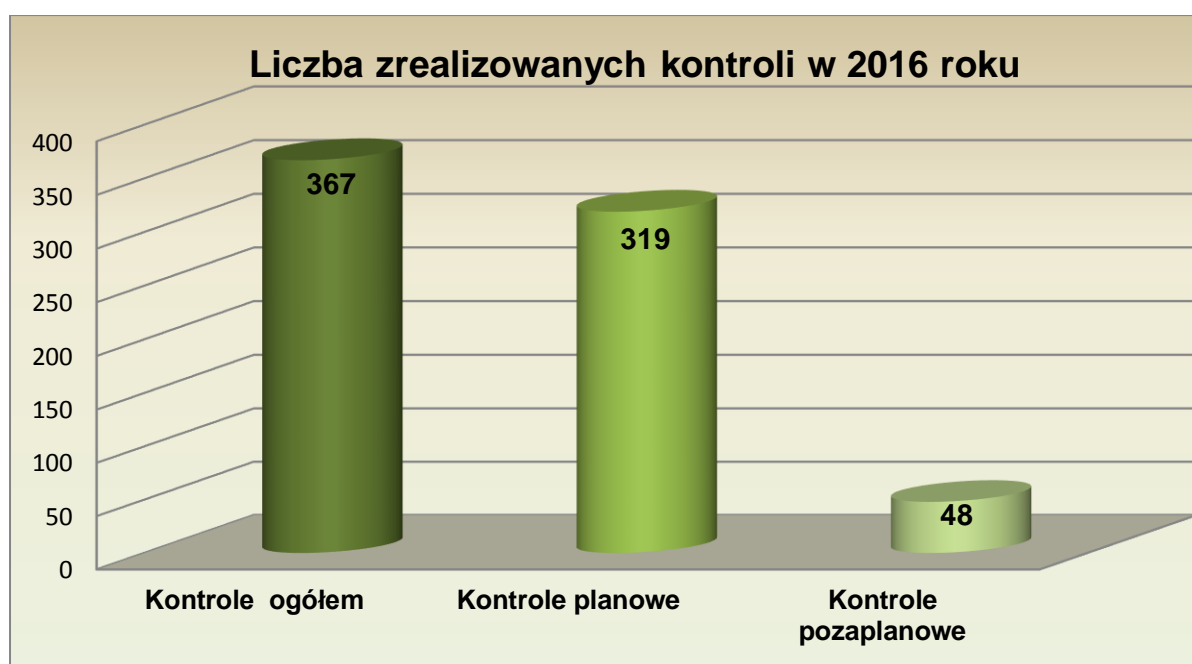
Zgodnie z przepisami zawartymi w art. 12 ustawy z dnia 15 lipca 2011 r. o kontroli w administracji rządowej,<sup>1</sup> kontrole w Państwowej Straży Pożarnej realizowano na podstawie rocznych planów kontroli, opracowanych przez kierowników komórek do spraw kontroli i zatwierdzonych przez kierowników jednostek kontrolujących.

W rocznych planach kontroli jednostek organizacyjnych PSP na 2016 r., po uwzględnieniu zmian wprowadzonych aneksami, liczba zaplanowanych kontroli wyniosła 321.

W terminie do dnia 31 grudnia 2016 r. właściwe komórki organizacyjne zrealizowały 319 kontroli planowych i 48 pozaplanowych oraz zakończyły 12 kontroli zaplanowanych na 2015 r. W okresie sprawozdawczym nie zakończono 18 wszczętych kontroli planowych i 3 kontroli o charakterze doraźnym. Charakter sprawdzający realizację wniosków pokontrolnych i zaleceń miało 39 kontroli.

Dwie kontrole zaplanowane w *Rocznym planie kontroli* KW PSP w Gdańsku z uwagi na zmiany kadrowe w podległych jednostkach organizacyjnych PSP zostały przełożone na 2017 r.

Wykres nr 1. Realizacja kontroli w 2016 r.

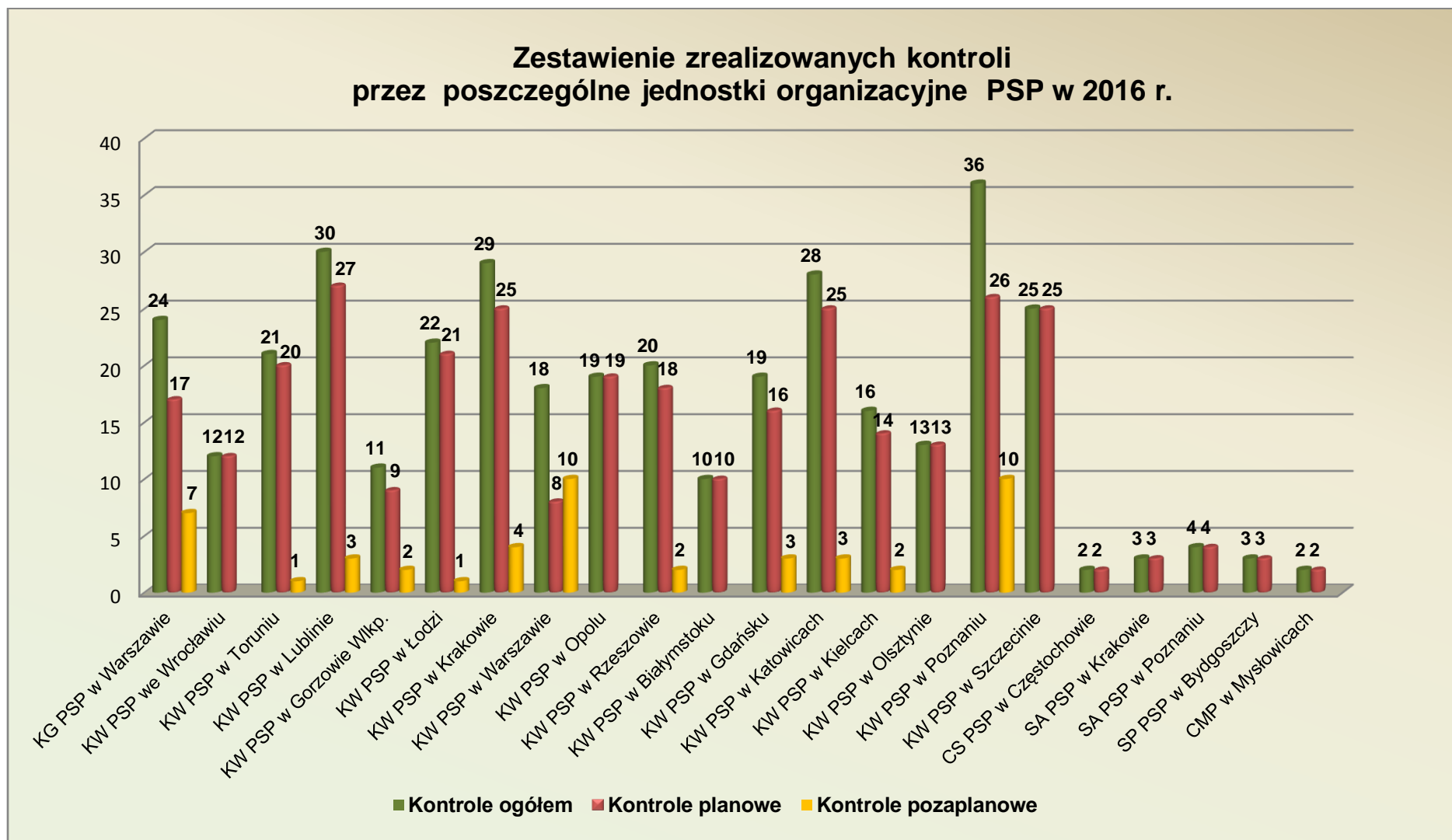


W 2016 r. wystąpił wzrost liczby działań kontrolnych w porównaniu do 2015 r. o około 7,4 %.

Kontrole zostały przeprowadzone w 284 jednostkach organizacyjnych PSP.

<sup>1</sup> Dz. U. Nr 185, poz.1092

Wykres nr 2. Statystyka działalności kontrolnej w PSP w 2016 r.



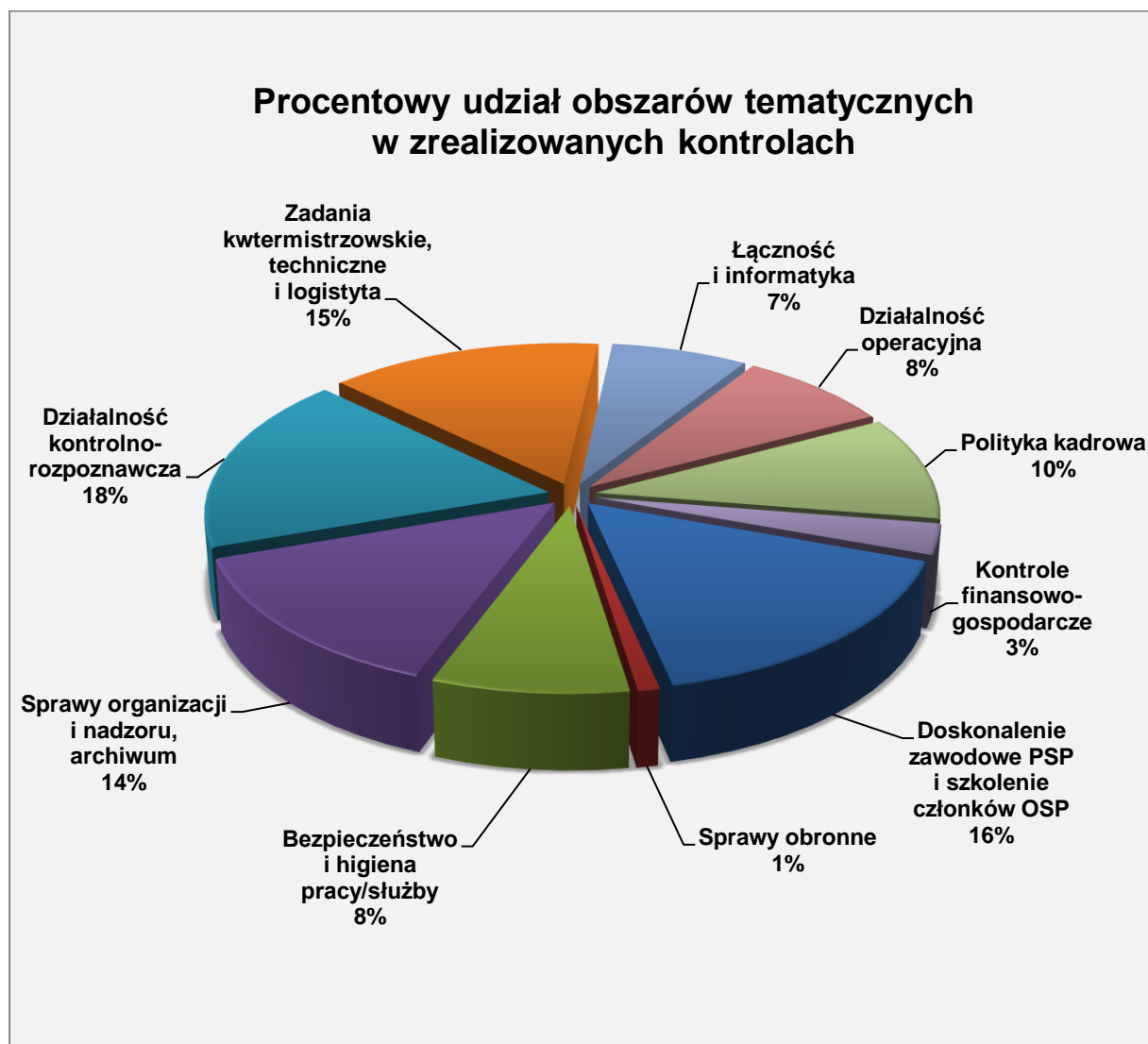
W czynnościach kontrolnych zrealizowanych przez KG PSP, komendy wojewódzkie i szkoły PSP oraz CMP uczestniczyły łącznie 423 osoby.

Fluktuacja pracowników wyznaczonych do prowadzenia kontroli wyniosła 18% (19% w 2015 r.).

**Tabelaryczne zestawienie osób realizujących czynności kontrolne oraz fluktuacja pracowników uczestniczących w kontrolach w jednostkach organizacyjnych PSP w 2016 r.**

Jednostka organizacyjna PSP	Liczba osób z poszczególnych komórek organizacyjnych realizujących czynności kontrolne w 2016 r.	Fluktuacja pracowników uczestniczących w kontrolach w 2016 r. [%]
KG PSP w Warszawie	19	70
KW PSP we Wrocławiu	20	15
KW PSP w Toruniu	20	20
KW PSP w Lublinie	23	14
KW PSP w Gorzowie Wlkp.	16	0
KW PSP w Łodzi	24	25
KW PSP w Krakowie	37	0
KW PSP w Warszawie	7	25
KW PSP w Opolu	35	42,31
KW PSP w Rzeszowie	26	7,69
KW PSP w Białymstoku	19	5,2
KW PSP w Gdańsku	27	0
KW PSP w Katowicach	32	6,3
KW PSP w Kielcach	27	0
KW PSP w Olsztynie	19	0
KW PSP w Poznaniu	32	9,3
KW PSP w Szczecinie	20	20
CS PSP w Częstochowie	7	63
SA PSP w Krakowie	1	0
SA PSP w Poznaniu	5	1,1
SP PSP w Bydgoszczy	3	0
CMP w Mysłowicach	4	80
<b>Ogółem</b>	<b>423</b>	<b>18</b>

Wykres nr 3. Obszary tematyczne w kontrolach w 2016 r.



W roku 2016 największa liczba jednostkowych działań kontrolnych ukierunkowana była na działalność kontrolno-rozpoznawczą – 58 kontroli, doskonalenie zawodowe Państwowej Straży Pożarnej i szkolenie członków Ochotniczych Straży Pożarnych – 53 kontrole, zadania kwatermistrzowskie, techniczne i logistykę – 48 kontroli, problematykę z dziedziny organizacji i nadzoru – 46 kontroli oraz politykę kadrową – 34 kontrole.

Zgodnie z przyjętymi priorytetami działalności kontrolnej na 2016 r., kontynuowano sprawdzanie obszarów, które wymagają monitorowania w związku z wynikami kontroli przeprowadzonych w ubiegłych latach i wymagają działań naprawczych oraz dalszego monitorowania w trybie kontroli.